

# Отчет о финансовых результатах деятельности учреждения

на 1 января 2022 г.

Форма по ОКУД

Дата

Муниципальное бюджетное дошкольное образовательное учреждение детский сад № 36

Учреждение

Обособленное подразделение

Учредитель

Наименование органа, осуществляющего

полномочия учредителя

Периодичность: годовая

Единица измерения: руб.

Отдел образования администрации муниципального образования Отраденский район

КОДЫ
0503721
01.01.2022
53416203
2345007970
03637000
02100214
2345008452
925
383

по ОКПО

ИНН

по ОКТМО

по ОКПО

ИНН

Глава по БК

по ОКЕИ

Наименование показателя	Код строки	Код аналитики	Деятельность с целевыми средствами	Деятельность по государственному заданию	Приносящая доход деятельность	Итого
1	2	3	4	5	6	7
<b>Доходы</b> (стр. 030 + стр. 040 + стр. 050 + стр. 060 + стр. 070 + стр. 090 + стр. 100 + стр. 110)	010	100	464 563,52	7 677 257,28	481 823,15	8 623 643,95
<i>Доходы от собственности</i>	030	120	0,00	0,00	0,00	0,00
в том числе:						
<i>Доходы от оказания платных услуг (работ), компенсаций затрат</i>	040	130	0,00	7 871 993,22	469 766,50	8 341 759,72
в том числе:						
Доходы от оказания платных услуг (работ)		131	0,00	7 871 993,22	469 766,50	8 341 759,72
Штрафы, пени, неустойки, возмещения ущерба	050	140	0,00	0,00	0,00	0,00
в том числе:						
<i>Безвозмездные поступления текущего характера</i>	060	150	256 214,52	0,00	0,00	256 214,52
в том числе:						
Поступления текущего характера бюджетным и автономным учреждениям от сектора государственного управления		152	256 214,52	0,00	0,00	256 214,52
<i>Безвозмездные поступления капитального характера</i>	070	160	208 349,00	0,00	0,00	208 349,00
в том числе:						
Поступления капитального характера бюджетным и автономным учреждениям от сектора государственного управления		162	208 349,00	0,00	0,00	208 349,00
<i>Доходы от операций с активами</i>	090	170	0,00	-215 382,94	11 816,65	-203 566,29
в том числе:						
Доходы от выбытия активов		172	0,00	172 275,80	11 816,65	184 092,45
Доходы от оценки активов и обязательств		176	0,00	-387 658,74	0,00	-387 658,74

Наименование показателя	Код строки	Код аналитики	Деятельность с целевыми средствами	Деятельность по государственному заданию	Приносящая доход деятельность	Итого
1	2	3	4	5	6	7
<b>Прочие доходы</b>	100	180	0,00	0,00	0,00	0,00
в том числе:						
<b>Безвозмездные неденежные поступления в сектор государственного управления</b>	110	190	0,00	20 647,00	240,00	20 887,00
в том числе:						
Безвозмездные неденежные поступления текущего характера от организаций (за исключением сектора государственного управления и организаций государственного сектора)		192	0,00	0,00	240,00	240,00
Безвозмездные неденежные поступления капитального характера от сектора государственного управления и организаций государственного сектора		195	0,00	1 250,00	0,00	1 250,00
Безвозмездные неденежные поступления капитального характера от организаций (за исключением сектора государственного управления и организаций государственного сектора)		196	0,00	19 397,00	0,00	19 397,00
<b>Расходы (стр. 160 + стр. 170 + стр. 190 + стр. 210 + стр. 230 + стр. 240 + стр. 250 + стр. 260 + стр. 270)</b>	150	200	256 214,52	8 199 732,99	480 690,09	8 936 637,60
<b>Оплата труда и начисления на выплаты по оплате труда</b>	160	210	0,00	6 382 948,53	0,00	6 382 948,53
в том числе:						
Зарботная плата		211	0,00	4 902 422,44	0,00	4 902 422,44
Начисления на выплаты по оплате труда		213	0,00	1 480 526,09	0,00	1 480 526,09
<b>Оплата работ, услуг</b>	170	220	96 214,52	1 029 634,67	27 651,36	1 153 500,55
в том числе:						
Услуги связи		221	0,00	5 678,05	0,00	5 678,05
Коммунальные услуги		223	0,00	893 334,23	0,00	893 334,23
Работы, услуги по содержанию имущества		225	95 582,52	42 952,29	22 851,36	161 386,17
Прочие работы, услуги		226	632,00	87 670,10	4 800,00	93 102,10
<b>Обслуживание долговых обязательств</b>	190	230	0,00	0,00	0,00	0,00
в том числе:						
<b>Безвозмездные перечисления текущего характера организациям</b>	210	240	0,00	0,00	0,00	0,00
в том числе:						
<b>Безвозмездные перечисления бюджетам</b>	230	250	0,00	0,00	0,00	0,00
в том числе:						



Наименование показателя	Код строки	Код аналитики	Деятельность с целевыми средствами	Деятельность по государственному заданию	Приносящая доход деятельность	Итого
1	2	3	4	5	6	7
<b>Социальное обеспечение</b>	240	260	160 000,00	13 343,97	0,00	173 343,97
в том числе:						
Пособия по социальной помощи, выплачиваемые работодателями, нанимателями бывшим работникам в натуральной форме		265	33 000,00	0,00	0,00	33 000,00
Социальные пособия и компенсации персоналу в денежной форме		266	0,00	13 343,97	0,00	13 343,97
Социальные компенсации персоналу в натуральной форме		267	127 000,00	0,00	0,00	127 000,00
<b>Расходы по операциям с активами</b>	250	270	0,00	693 184,70	453 038,73	1 146 223,43
в том числе:						
Амортизация		271	0,00	208 316,92	0,00	208 316,92
Расходование материальных запасов		272	0,00	484 867,78	453 038,73	937 906,51
<b>Безвозмездные перечисления капитального характера организациям</b>	260	280	0,00	0,00	0,00	0,00
в том числе:						
<b>Прочие расходы</b>	270	290	0,00	80 621,12	0,00	80 621,12
в том числе:						
Налоги, пошлины и сборы		291	0,00	80 621,11	0,00	80 621,11
Штрафы за нарушение законодательства о налогах и сборах, законодательства о страховых взносах		292	0,00	0,01	0,00	0,01
<b>Чистый операционный результат (стр. 301 - стр. 302); (стр. 310 + стр.410)</b>	300		208 349,00	-522 475,71	1 133,06	-312 993,65
<b>Операционный результат до налогообложения(стр. 010 - стр. 150)</b>	301		208 349,00	-522 475,71	1 133,06	-312 993,65
Налог на прибыль	302		0,00	0,00	0,00	0,00
<b>Операции с нефинансовыми активами(стр. 320 + стр. 330 + стр. 350 + стр. 360 + стр. 370 + стр. 380 + стр.390 + стр.400)</b>	310		-6 840,00	-309 975,84	15 817,48	-300 998,36
<b>Чистое поступление основных средств</b>	320		-6 840,00	73 819,08	0,00	66 979,08
в том числе:						
увеличение стоимости основных средств	321	310	208 349,00	282 136,00	9 000,00	499 485,00
уменьшение стоимости основных средств	322	41X	215 189,00	208 316,92	9 000,00	432 505,92
<b>Чистое поступление нематериальных активов</b>	330		0,00	0,00	0,00	0,00
в том числе:						
увеличение стоимости нематериальных активов	331	320	0,00	0,00	0,00	0,00
уменьшение стоимости нематериальных активов	332	42X	0,00	0,00	0,00	0,00
<b>Чистое поступление непроизведенных активов</b>	350		0,00	-387 658,74	0,00	-387 658,74
в том числе:						
увеличение стоимости непроизведенных активов	351	330	0,00	0,00	0,00	0,00
уменьшение стоимости непроизведенных активов	352	43X	0,00	387 658,74	0,00	387 658,74
<b>Чистое поступление материальных запасов</b>	360		0,00	3 863,82	15 817,48	19 681,30
в том числе:						
увеличение стоимости материальных запасов	361	340	0,00	488 925,54	469 342,56	958 268,10
из них:			0,00	0,00	0,00	0,00

уменьшение стоимости материальных запасов	362	440	0,00	485 061,72	453 525,08	938 586,80
из них:			0,00	0,00	0,00	0,00

форма 0503721 с. 4


Наименование показателя	Код строки	Код аналитики	Деятельность с целевыми средствами	Деятельность по государственному заданию	Приносящая доход деятельность	Итого
1	2	3	4	5	6	7
<b>Чистое поступление прав пользования</b>	370		0,00	0,00	0,00	0,00
в том числе:						
увеличение стоимости прав пользования	371	35X	0,00	0,00	0,00	0,00
уменьшение стоимости прав пользования	372	45X	0,00	0,00	0,00	0,00
<b>Чистое изменение затрат на изготовление готовой продукции (работ, услуг)</b>	390		0,00	0,00	0,00	0,00
в том числе:						
увеличение затрат	391	x	0,00	8 058 363,06	480 690,09	8 539 053,15
уменьшение затрат	392	x	0,00	8 058 363,06	480 690,09	8 539 053,15
<b>Чистое изменение расходов будущих периодов</b>	400	x	0,00	0,00	0,00	0,00
Операции с финансовыми активами и обязательствами (стр. 420 - стр. 510)	410		215 189,00	-212 499,87	-14 684,42	-11 995,29
Операции с финансовыми активами (стр. 430 + стр. 440 + стр. 450 + стр. 460 + стр. 470 + стр. 480)	420		-262 759,15	2 387 812,84	-14 684,42	2 110 369,27
<b>Чистое поступление денежных средств и их эквивалентов</b>	430		-262 759,15	11 834,54	0,00	-250 924,61
в том числе:						
поступление денежных средств и их эквивалентов	431	510	256 214,52	7 934 479,53	497 777,92	8 688 471,97
выбытие денежных средств и их эквивалентов	432	610	518 973,67	7 922 644,99	497 777,92	8 939 396,58
<b>Чистое поступление ценных бумаг, кроме акций</b>	440		0,00	0,00	0,00	0,00
в том числе:						
увеличение стоимости ценных бумаг, кроме акций и иных финансовых инструментов	441	520	0,00	0,00	0,00	0,00
уменьшение стоимости ценных бумаг, кроме акций и иных финансовых инструментов	442	620	0,00	0,00	0,00	0,00
<b>Чистое поступление акций и иных финансовых инструментов</b>	450		0,00	0,00	0,00	0,00
в том числе:						
увеличение стоимости акций и иных финансовых инструментов	451	530	0,00	0,00	0,00	0,00
уменьшение стоимости акций и иных финансовых инструментов	452	630	0,00	0,00	0,00	0,00
<b>Чистое предоставление займов (ссуд)</b>	460		0,00	0,00	0,00	0,00
в том числе:						
увеличение задолженности по предоставленным займам (ссудам)	461	540	0,00	0,00	0,00	0,00
уменьшение задолженности по предоставленным займам (ссудам)	462	640	0,00	0,00	0,00	0,00
<b>Чистое поступление иных финансовых активов</b>	470		0,00	0,00	0,00	0,00
в том числе:						
увеличение стоимости иных финансовых активов	471	550	0,00	0,00	0,00	0,00
уменьшение стоимости иных финансовых активов	472	650	0,00	0,00	0,00	0,00




Наименование показателя	Код строки	Код аналитики	Деятельность с целевыми средствами	Деятельность по государственному заданию	Приносящая доход деятельность	Итого
1	2	3	4	5	6	7
<b>Чистое увеличение дебиторской задолженности</b>	480		0,00	2 375 978,30	-14 684,42	2 361 293,88
в том числе:						
увеличение дебиторской задолженности	481	560	256 214,52	10 563 884,61	482 538,50	11 302 637,63
уменьшение дебиторской задолженности	482	660	256 214,52	8 187 906,31	497 222,92	8 941 343,75
<b>Операции с обязательствами</b> (стр. 520 + стр. 530 + стр. 540 + стр. 550 + стр. 560)	510		-477 948,15	2 600 312,71	0,00	2 122 364,56
<b>Чистое увеличение задолженности по внутренним привлеченным займам</b>	520		0,00	0,00	0,00	0,00
в том числе:						
увеличение задолженности по внутренним привлеченным займам	521	710	0,00	0,00	0,00	0,00
уменьшение задолженности по внутренним привлеченным займам	522	810	0,00	0,00	0,00	0,00
<b>Чистое увеличение задолженности по внешним привлеченным займам</b>	530		0,00	0,00	0,00	0,00
в том числе:						
увеличение задолженности по внешним привлеченным займам	531	720	0,00	0,00	0,00	0,00
уменьшение задолженности по внешним привлеченным займам	532	820	0,00	0,00	0,00	0,00
<b>Чистое увеличение прочей кредиторской задолженности</b>	540		-477 948,15	308 928,98	0,00	-169 019,17
в том числе:						
увеличение прочей кредиторской задолженности	541	730	464 563,52	8 933 790,74	497 777,92	9 896 132,18
уменьшение прочей кредиторской задолженности	542	830	942 511,67	8 624 861,76	497 777,92	10 065 151,35
<b>Чистое изменение доходов будущих периодов</b>	550	x	0,00	2 219 094,00	0,00	2 219 094,00
<b>Чистое изменение резервов предстоящих расходов</b>	560	x	0,00	72 289,73	0,00	72 289,73


ЗАВЕДУЮЩАЯ

Главный бухгалтер

  
(подпись)

  
(подпись)


С.А. Олейникова  
(расшифровка подписи)

  
(расшифровка подписи)

Муниципальное казенное учреждение «Межведомственная централизованная бухгалтерия по обслуживанию муниципальных учреждений», 10623445003940, 2345011039, 234501001, 352290  
Краснодарский край, Отрадненский район, ст.Отрадная, ул. Фрунзе № 41  
(наименование, ОГРН, ИНН, КПП, местонахождение)

**Централизованная бухгалтерия**

ИСПОЛНЯЮЩАЯ ОБЯЗАННОСТИ  
ДИРЕКТОРА  
(должность)

  
(подпись)

Руководитель (уполномоченное лицо)

Л.Н. Козленко  
(расшифровка подписи)

Исполнитель

(должность)

(подпись)

(расшифровка подписи)

(телефон, e-mail)

01 февраля 2022 г.